

ИНСТРУКЦИЯ

Поддача заявления на получение лицензии на вид деятельности




Последовательность действий

Для подачи заявления необходимо авторизоваться на портале.

Авторизация

1. Нажмите на ссылку «Войти».



2. Далее введите заведенный при регистрации пароль в соответствующем окошке и подтвердите данные.

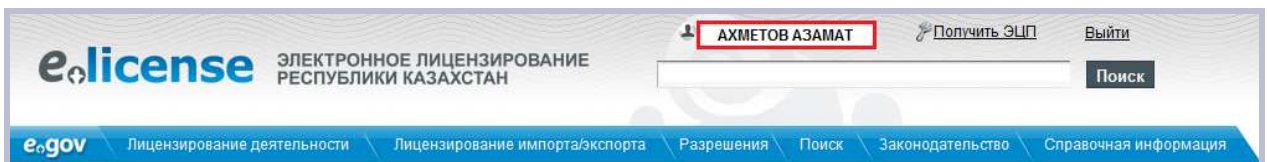
Вход в систему

Для получения услуг электронного лицензирования необходимо пройти регистрацию на портале, в случае, если Вы зарегистрированы, то просим авторизоваться, указав ИИН (БИН) и пароль

ИИН/БИН	ИИН 810705450773
Пароль	<input type="password" value="*****"/>

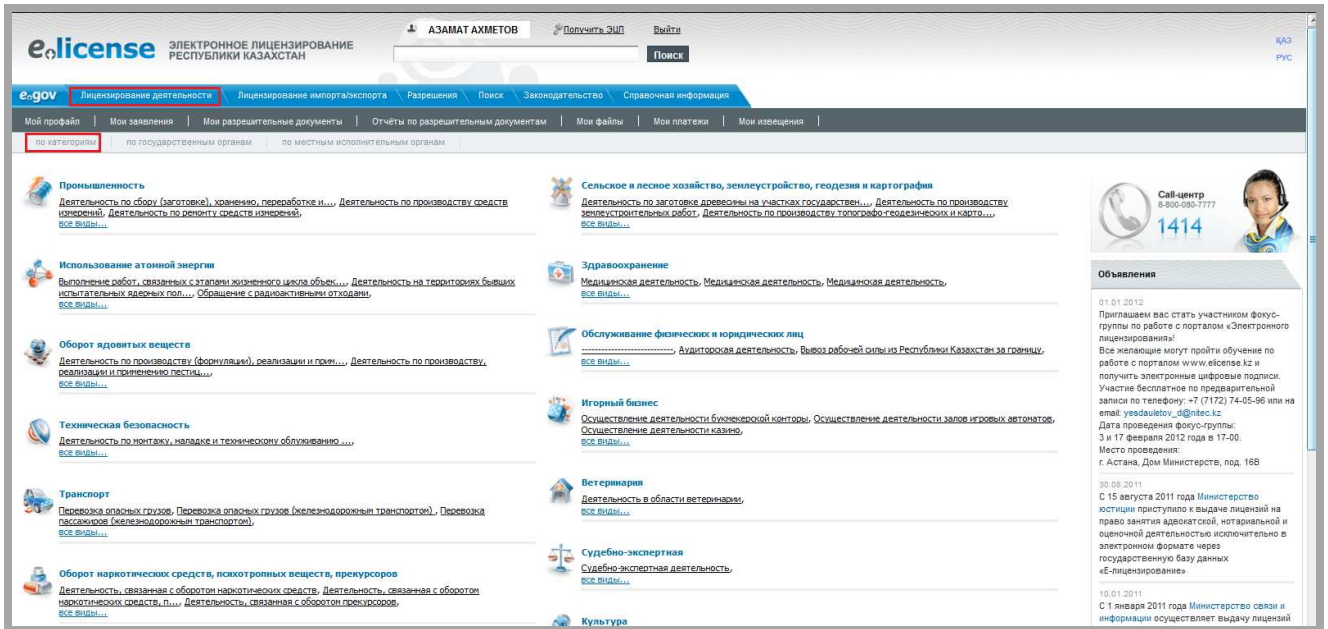
Войти

При успешной авторизации на главной странице портала будет отображаться фамилия и имя заявителя, либо наименование организации.

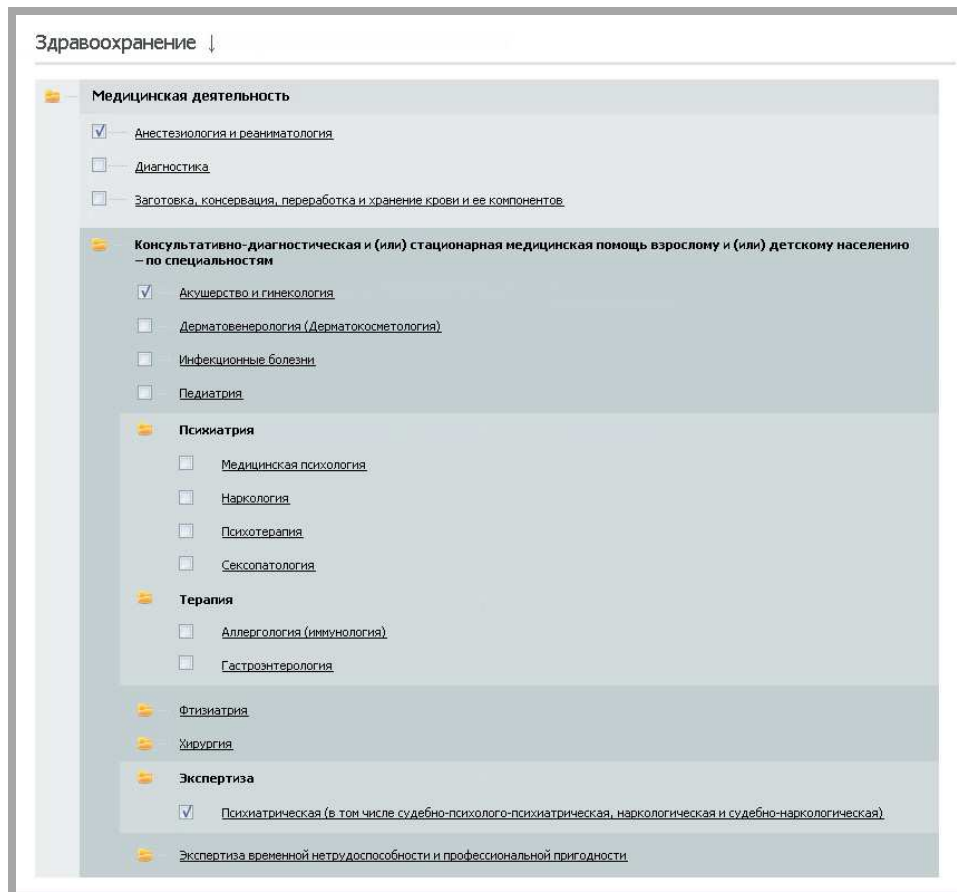


Поддача заявления на осуществление вида деятельности:

1. На главной странице выберите вкладку «Лицензирование деятельности», далее отобразятся все сферы лицензионной деятельности Республики Казахстан.



2. Далее выберите вид деятельности, после чего отобразится: перечень подвидов при их наличии.



По всем вопросам работы с порталом «Е-лицензирование» обращайтесь в круглосуточную службу поддержки пользователей по номеру 1414 (бесплатная телефонная линия).

- ➔ 3. После выбора подвида деятельности откроется страница с перечнем требуемых документов для юридических лиц, физических лиц, индивидуальных предпринимателей.

Отправить заявление

Для заявителей юридических лиц | Для заявителей физических лиц | Для заявителей-индивидуальных предпринимателей

Требуемые документы

- Заявление установленного образца
- Копия свидетельства о постановке заявителя на учет в налоговом органе
- Копия документа, удостоверяющего личность
- Копия лицензии на занятие предпринимательской деятельностью в области связи, выдаваемой уполномоченным органом в области связи. В случае использования радиочастотного спектра в производственных целях копия указанной лицензии не требуется
- Копия карты участка местности предполагаемой зоны обслуживания, с указанием пункта установки РЭС и ВЧУ
- Пояснительная записка, в которой приводится обоснование запрашиваемой полосы (номинала) радиочастот, где подробно излагаются сведения о назначении и характере планируемой радиосети (радиолинии), используемых стандартах и протоколах, технических характеристиках РЭС планируемых к применению, схема организации связи

Ознакомьтесь с перечнем документов и нажмите на кнопку «Отправить заявление».

- ➔ 4. Далее Вы переходите на страницу «Выбор территории деятельности», где необходимо заполнить поле «Территория деятельности» путем выбора значения из справочника.

Лицензирование деятельности | Лицензирование импорта/экспорта | Поиск разрешительных документов

Мой профиль | Мои заявления | Мои лицензии | Отчеты по разрешительным документам

по сферам деятельности | по госорганам

Выбор территории деятельности

Территория деятельности: Республика Казахстан

По умолчанию данное поле заполнено значением «Республика Казахстан».

Выберите элемент справочника

- Республика Казахстан
 - Акмолинская область
 - Актюбинская область
 - Алматинская область
 - Атырауская область
 - Восточно-Казахстанская область
 - г. Алматы
 - г. Астана**
 - Жамбылская область
 - Западно-Казахстанская область
 - Карагандинская область
 - Костанайская область
 - Кызылординская область
 - Мангистауская область
 - Павлодарская область
 - Северо-Казахстанская область
 - Южно-Казахстанская область

После выбора территории деятельности нажмите на кнопку «Дальше».

- 5. На следующей странице «Выбор подвидов деятельности» выберите одни или несколько подвидов деятельности и нажмите по ним два раза

Выбор подвидов деятельности

Для выбора нужного подвида нажмите по нему два раза

Вид деятельности

- Ведение технологических работ на месторождениях (за исключением нефти, газа, нефтегазоконденсата)
- Вскрытие и разработка месторождений твердых полезных ископаемых открытым и подземным способами
- Добыча твердых полезных ископаемых (за исключением общераспространенных полезных ископаемых)
- Испытания после ремонта скважин (за исключением нефтегазовых скважин)
- Ликвидационные работы по закрытию рудников и шахт (за исключением нефти, газа, нефтегазоконденсата)
- Подземный и капитальный ремонт скважин; демонтаж оборудования и агрегатов; установка подъемника скважин (за исключением нефтегазовых скважин)
- Проектирование (технологическое) и (или) эксплуатация химических производств продуктов органической (за исключением нефти, газа, нефтегазовых скважин)
- Проектирование добычи твердых полезных ископаемых (за исключением общераспространенных полезных ископаемых)
- Производство взрывных работ для добычи полезных ископаемых
- Промывка, цементация, опробование и освоение скважин (за исключением нефтегазовых скважин)
- Составление проектов и технологических регламентов на разработку месторождений твердых полезных ископаемых
- Составление технико-экономического обоснования проектов разработки месторождений твердых полезных ископаемых
- Экспертиза проектной и проектно-сметной документации в сфере недропользования (за исключением нефти, газа, нефтегазоконденсата), химическое производство, выполнение работ по добыче полезных ископаемых

Вы выбрали

Подвид деятельности

- 6. Выбранные подвиды деятельности отобразятся в нижней части данной страницы. Чтобы удалить неверно выбранный подвид нажмите на значок в виде крестика, расположенный напротив наименования подвида.

Вы выбрали

Подвид деятельности	
1 Экспертиза проектной и проектно-сметной документации в сфере недропользования (за исключением нефти, газа, нефтегазоконденсата), химическое производство, выполнение работ по добыче полезных ископаемых	✘
2 Составление технико-экономического обоснования проектов разработки месторождений твердых полезных ископаемых	✘

Назад Дальше

После проведения всех операций на данной странице нажмите на кнопку «Дальше».

- 7. На следующей странице «Заполните личные данные» - заполните требуемые поля. Поля «Являетесь ли вы субъектом малого предпринимательства» и «Являетесь ли вы ИП» заполните значением «да» или «нет» из справочника. Поле «город Казахстана» заполните значением из справочника.

Другие поля предзаполненные с профиля пользователя. При необходимости они могут быть удалены и заполнены новыми данными.

Мой профиль | Мои заявления | Мои разрешительные документы | Отчёты по раз

по сферам деятельности | по госорганам

Заполните личные данные

Являетесь ли Вы субъектом малого предпринимательства

Являетесь ли Вы ИП

Почтовый индекс *

Город Казахстана [Выбрать](#)

Название улицы на русском языке *

Название улицы на казахском языке

Номер дома/здания *

Номер квартиры/офиса

Номер телефона *

После процедуры заполнения данной страницы нажмите на кнопку «Дальше».

8. Далее система перенаправит Вас на страницу «Прикрепите необходимые документы». Чтобы прикрепить документ на данную страницу необходимо произвести процедуру загрузки документа в систему с персонального компьютера. Нажмите на значок в виде скрепки.

Мой профиль | Мои заявления | Мои лицензии | Отчёты по разрешительным документам

по сферам деятельности | по госорганам

Прикрепите необходимые документы

Название файла	Обязательность	
Заявление установленного образца	Обязательно	
Копия документа, удостоверяющего личность	Обязательно	
Нотариально заверенная копия свидетельства о постановке заявителя на учет в налоговом органе	Обязательно	
Документ, подтверждающий уплату в бюджет лицензионного сбора за право занятия отдельными видами деятельности	Обязательно	
Наличие помещения или здания на праве собственности или договора аренды, подтвержденное нотариально заверенными копиями документа, удостоверяющего право собственности на помещение (здание) или на его аренду и поэтажного плана указанного помещения (здания)	Обязательно	
Наличие медицинского и (или) специального оборудования, аппаратуры и инструментария, приборов, мебели, инвентаря, транспортных и других средств, согласно заявляемым подвидам медицинской деятельности	Обязательно	

9. В результате откроется окно загрузки файлов. Заполните поле «Название файла» и укажите путь к файлу посредством кнопки «обзор», после чего нажмите на кнопку загрузить. Процедуру загрузки файлов необходимо проделать для каждого файла в отдельности.

Ваши документы

название документа	Дата создания	Действие
Тоясчительная записка.rgr	20.09.2010 17:56	<input type="button" value="Удалить"/>
Договора и сертификаты соот.rgr	20.09.2010 17:56	<input type="button" value="Удалить"/>
Дипломы и трудовые.rgr	20.09.2010 17:55	<input type="button" value="Удалить"/>
Платежное поручени.rgr	20.09.2010 17:54	<input type="button" value="Удалить"/>
ИНН.rgr	20.09.2010 17:53	<input type="button" value="Удалить"/>

<< Предыдущая 1 2 3 4 5 6 7 8 Следующая >>

Новый документ

Название файла

Путь к файлу

По всем вопросам работы с порталом «Е-лицензирование» обращайтесь в круглосуточную службу поддержки пользователей по номеру 1414 (бесплатная телефонная линия).

После загрузки файлов проделайте процедуру прикрепления документов в систему. Нажмите на значок в виде скрепки на против наименования документа. В открывшемся окне загрузки файлов найдите одноименный файл и кликните по нему. Данную процедуру проделайте столько раз, сколько наименований документов указано на странице прикрепления документов. После проведения данной процедуры нажмите на кнопку «Дальше».

- ➔ **10.** Далее система направляет пользователя на страницу «Информация об оплате». Здесь необходимо выбрать одно из двух: «Внесение информации о платежном документе» или «Интерактивная оплата». Выбор информации о платежном документе производится в случае, если пользователь произвел предоплату за лицензионный сбор традиционным способом посредством коммерческого банка при этом получив бумажный чек платежа.

Заполните требуемые поля вручную или значением из справочников, там где это требуется. Прикрепите копию платежного чека, предварительно отсканировав его, поле «РНН» и налоговый орган выберите из справочника.

The screenshot shows a web form titled "Информация об оплате" (Payment Information). It has two radio buttons: "Внесение информации о платёжном документе" (selected) and "Интерактивная оплата". Below are several input fields: "Сумма сбор (МРП)" with the value "6", "Оплаченная сумма", "Номер документа", "Дата документа" with a calendar icon, "Банк оплаты" with a dropdown menu, and "Налоговый орган" with a dropdown menu. At the bottom, there are two buttons: "НАЗАД" and "ДАЛЕЕ".

После процедуры заполнения данной страницы нажмите на кнопку «Дальше».

- ➔ **11.** На странице подписания заявления электронно-цифровой подписью, необходимо выбрать ваш (*.pfx - сертификат) и нажать кнопку «Подписать».

The screenshot shows the "Электронно-цифровая подпись" (Electronic digital signature) page. It has a navigation bar with "e.gov" and various menu items. Below the navigation bar, there are links for "по категориям", "по государственным органам", and "по местным исполнительным органам". The main content area has a "Заявление" (Statement) section with a "Просмотреть" (View) button. Below that, there are two input fields: "Выберите профайл для подписи" (Select profile for signing) with a "Выбрать" (Select) button, and "Введите пароль к профайлу" (Enter password for profile). At the bottom right, there are two buttons: "Назад" (Back) and "Подписать" (Sign).

12. После подписания заявки система направит пользователя на страницу «Информация о заявлении». Ознакомьтесь с данными о заявлении.

Информация о заявлении	
Номер	
Тип заявления	Заявление на прекращение действия лицензии и приложений
Статус	Отправлено
Заявитель	БАТПЕНОВА ГУЛЬМИРА НУРХАЙДАРОВНА
Личные данные заявителя	Адрес: Республика Казахстан (Страна), РЕСПУБЛИКИ 4, 4
Дата подачи	22.12.2010 12:02:00
Лицензиар	Комитет контроля медицинской и фармацевтической деятельности
Информация об оплате	
Изменяемая лицензия	10000008
Причина прекращения разрешительного документа	истек срок
Подписано	БАТПЕНОВА ГУЛЬМИРА НУРХАЙДАРОВНА, ПИ670303400408, АСТАНА



При возникновении любых вопросов по работе с порталом Вы можете обратиться в круглосуточную Службу поддержки пользователей по номерам **1414** и **8-800-080-7777**.

Звонок бесплатный!